

Екатерина Гвоздева

Анализ президентских выборов в Грузии (27 октября 2013 г.)

Исследование выполнено в рамках программы фундаментальных исследований Национального исследовательского университета – Высшей школы экономики по теме «Структурный анализ региональных политических режимов и электорального пространства», реализуемой Лабораторией региональных политических исследований под руководством д.п.н. Туровского Р.Ф.

Гвоздева Е.Д. – стажер-исследователь Лаборатории региональных политических исследований НИУ-ВШЭ.

Впервые за долгое время в Грузии без революций выбирали четвертого президента страны. За ходом голосования следили около 20 тысяч представителей местных общественных организаций и более тысячи международных наблюдателей, которые в целом оценили прошедшую кампанию как демократическую. На последних парламентских выборах в Грузии сменилась власть – большинство заняла оппозиционная коалиция «Грузинская мечта», с приходом которой полномочия президента были существенно урезаны в пользу парламента и премьер-министра.¹ Бывший президент страны Михаил Саакашвили, занявший пост на волне «революции роз», в 2004 году получил поддержку 96,27% проголосовавших, а в 2008 году за его кандидатуру проголосовало уже 53,47%. По Конституции Грузии одно и то же лицо не может быть избрано более чем на два срока подряд, однако, и без этого шансы М.Саакашвили на победу были минимальны. После победы оппозиционного блока «Грузинская мечта», возглавляемого олигархом Бидзиной Иванишвили, на парламентских выборах в октябре прошлого года перешедшая в оппозицию партия М.Саакашвили «Единое национальное движение» потеряла свое влияние. Опасаясь преследований со стороны новой власти, Грузию стали покидать ближайшие соратники экс-президента, министры и государственные чиновники, что не могло положительно сказаться на имидже бывших представителей власти. Таким образом, несмотря на большое количество участников, на президентских выборах в один тур победил кандидат правящей коалиции Георгий Маргвелашвили, основную конкуренцию которому составил кандидат от ЕНД.

На прошедших в октябре выборах главы государства приняло участие рекордное количество – 23 кандидата, десять из которых были выдвинуты партиями, и соответственно, тринадцать – инициативными группами. Бесспорным лидером предвыборной гонки был кандидат от «Грузинской мечты» Георгий Маргвелашвили, занимавший пост министра образования и науки. По результатам выборов он набрал 62,11% голосов при явке в 47% (56,6% в 2008 г.), обещая избирателям защищать их политические, экономические, культурные, социальные и экологические права, решить проблему безработицы, создавая новые рабочие места, а также наладить отношения с Россией и интегрироваться в НАТО и ЕС. Кандидат от ЕНД Давид Бакрадзе, экс-председатель грузинского парламента и основной конкурент Георгия Маргвелашвили, занял второе место с результатом в 21,73%. Предвыборные обещания кандидата во внешней политике не затрагивали отношений с Россией, только интеграцию в НАТО и ЕС, а в остальном позиция кандидата строилась на критике действий кандидата от «Грузинской мечты». Третье место заняла кандидат от партии «Демократическое движение – Единая Грузия», экс-спикер парламента Нино Бурджанадзе (10,18% голосов избирателей). Н.Бурджанадзе дважды исполняла обязанности президента страны, она обещала арестовать М.Саакашвили и наказать всю его команду, улучшить российско-

¹ После победы «Грузинской мечты» на парламентских выборах была принята поправка к Конституции, которая лишала главу государства права формировать состав правительства без согласия парламента.

грузинские отношения и уменьшить влияние США. Лидер лейбористов Шалва Нателашвили набрал 2,88% голосов, сосредоточившись в ходе предвыборной кампании на социальной проблематике и встречах с населением страны. А кандидат от Христианско-демократического движения Георгий Таргамадзе получил 1,06%. Лидер христианских демократов в своей предвыборной кампании делал акцент на увеличении прожиточного минимума и на требовании запрета регистрации однополых браков. Остальные кандидаты набрали меньше 1% голосов.

Кандидат	Выдвигался от партии	Абсолютное число голосов 2013	Процент от явки 2013
<i>Георгий Маргвелашвили</i>	«Грузинская мечта»	1 012 214	62,12
Давид Бакрадзе	«Единое национальное движение»	354 206	21,73
Нино Бурджанадзе	«Демократическое движение – Единая Грузия»	165 933	10,18
Шалва Нателашвили	Лейбористская партия Грузии	46 958	2,88
Георгий Таргамадзе	Христианско-демократическое движение	17 343	1,06

На основе результатов выборов нами были посчитаны индексы Лааксо и Таагаперы и Хуана Молинера. Снижение индексов указывает на уменьшение уровня политического плюрализма и эффективного числа кандидатов. Несмотря на рекордное число участников, сильнее выражена поддержка победителя.

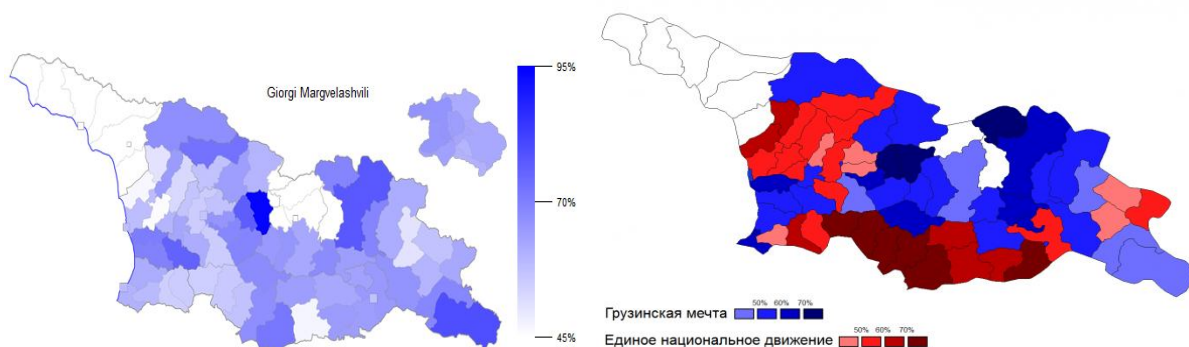
	2008	2013
Индекс Лааксо-Таагаперы	2,76	2,25
Индекс Хуана Молинера	1,58	1,29

Наиболее высокие результаты у победителя выборов Георгия Маргвелашвили в окраинных, преимущественно сельских и менее экономически развитых регионах страны, таких как Имеретия (самый высокий результат - в Сачхере, родном крае лидера «Грузинской мечты» Бидзины Иванишвили – 93,4%), Кахетия (Дедоплим-Цкаро – 79,39%), Мцхета-Мцианети (Душети - 77,77%), Гурия (Чохатаури – 75,61%). Территориальная поляризация электората наиболее четко выражена с кандидатом от ЕНД Давидом Бакрадзе (-,857**), что говорит о наибольших различиях электората этих двух кандидатов. Если сравнивать результаты президентской кампании с последними парламентскими выборами, то можно отметить сходство электората партии «Грузинская мечта» и избирателей Г.Маргвелашвили (показатель корреляции = ,534). Что касается голосования национальных меньшинств на территории Грузии, то в сравнении с парламентскими выборами поддержка «Грузинской мечты» (в данном случае - кандидата от этой партии) выросла среди азербайджанцев и армян, немного снизилась среди русских.²

² На территории Грузии проживают различные национальные меньшинства: грузины составляют 83,7% населения, азербайджанцы - 6,5% (больше всего азербайджанцев проживает в регионе Квемо-Картли - 45,1%, в Кахетии - 9,8%), армяне - 5,69% (большинство в южных регионах - Самцхе-Джавахети - 54,6% и Квемо-Картли - 6,4%, Тбилиси - 7,4%), русские - 1,55% (в Тбилиси – 3%, в Аджарии – 2,44%).

	Городское население	Доля региона в ВВП	Среднемесячный доход на душу населения в регионе
Корр. Спирмена	-,427	-,518	-,482

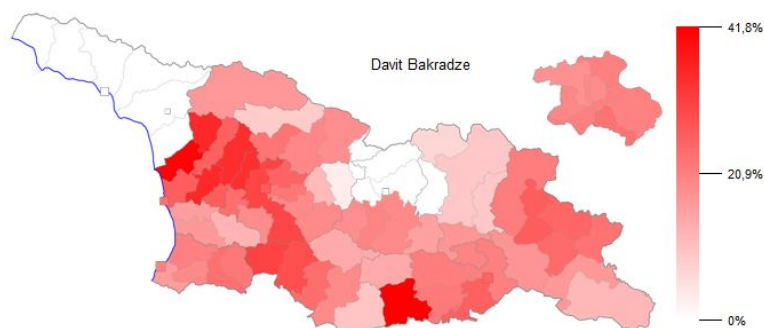
Рис.1. Голосование за Г.Маргвелашвили. Рис.2. Результаты парламентских выборов 2012 г.



Максимальные результаты кандидат от партии ЕНД Давид Бакрадзе получил в восточных и южных регионах, которые он активно посещал во время своей избирательной кампании: Квемо-Картли (Дманиси, где Д.Бакрадзе отметил 15 октября праздник Курбан-байрам вместе с азербайджанцами, составляющими большинство населения района³ – 41,53%), в Самегрело (Зугдиди – 40,81%, Сенаки – 35,17%, Мартвили – 34,15%) – эффект избирательной кампании оказался наиболее значимым в голосовании за кандидата. Высокие коэффициенты корреляции указывают на то, что за кандидата вероятнее всего голосовал электорат выдвигавшей его партии (показатель корреляции =,582), а также те, кто голосовал за М.Саакашвили на прошлых президентских выборах в 2008 году (=,425**). Относительно голосования национальных меньшинств, можно отметить заметное снижение поддержки среди армян, а также небольшое снижение поддержки среди азербайджанцев и русских.

	Городское население	Доля региона в ВВП	Среднемесячный доход на душу населения в регионе
Корр. Спирмена	,500	,118	,600

Рис. 3. Голосование за Д.Бакрадзе

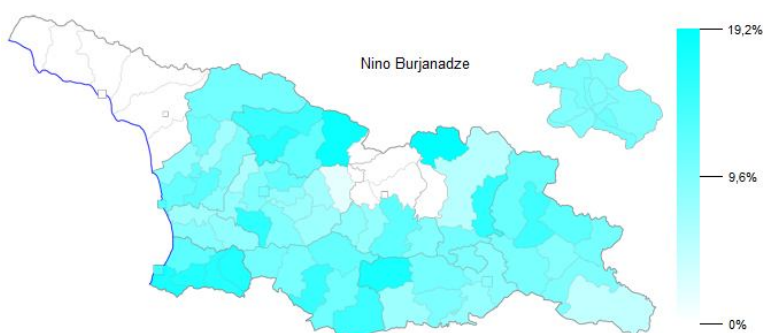


Наиболее высокую поддержку кандидат от Демократического движения Нино Бурджанадзе получила в северных (ближайших к российской границе) и южных

окраинных районах Грузии, где она проводила встречи с населением: в Мцхета-Мцианети (Казбеги – 19,12%), в Рача-Лечхуми (Они – 18,5%), в Квемо-Картли (Цалка, где Н.Бурджанадзе сделала упор в кампании на проблемы экомигрантов района⁴ – 17,57%). Важными в голосовании за кандидата стали проблемное голосование и эффект избирательной кампании. Территориальная поляризация электората имеется с голосованием за Г.Маргвелашвили (-,317**), что подтверждается оппозиционными заявлениями кандидата Демократического движения против основного кандидата; других значимых корреляций не выявлено.

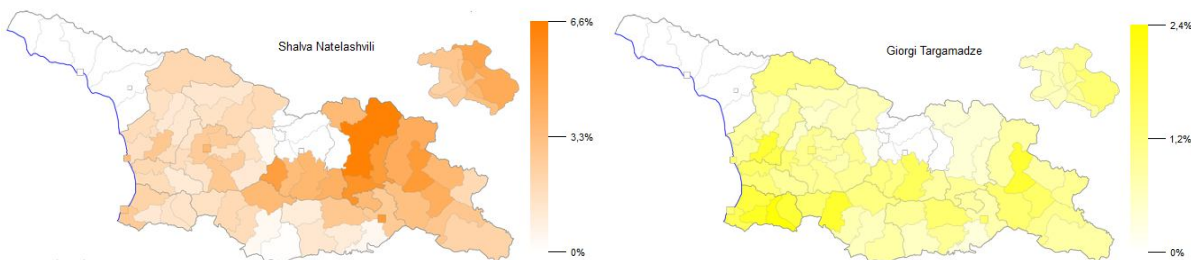
	Городское население	Доля региона в ВВП	Среднемесячный доход на душу населения в регионе
Корр. Спирмена	-,282	-,064	,209

Рис. 4. Голосование за Н.Бурджанадзе.



Шалва Нателашвили, лидер Лейбористской партии, получил свои самые высокие результаты в Мцхета-Мцианети, в своем родном крае (Душети – 6,45%, Мцхета – 5,54%, Цианети – 5,06%), в районах, где проживает большое количество азербайджанцев (,788**). Также, у Ш.Нателашвили – традиционного участника выборных кампаний, - высокий показатель стабильности электората (,719**). За Георгия Таргамадзе, кандидата от Христианско-демократического движения, больше всего голосовали в Аджарии (Шухаеви – 2,35%, Кеда – 2,04%).

Рис. 5. Голосование за Ш.Нателашвили Рис. 6. Голосование за Г.Таргамадзе



Относительно регионального разнообразия, стоит отметить, что в число девиантных регионов попали те, в которых наибольшие показатели поддержки у Георгия

⁴ Экомигранты - лица, потерявшие крышу над головой в результате стихийных бедствий, вынужденные решать жилищные проблемы своими силами. В 2006 году из Аджарии и Гурии в район Цалки были переселены десятки семей, которых заселили в пустые дома, оставленные греками, покинувшими Грузию. После возвращения законных владельцев экомигрантам пришлось покинуть дома, которые они занимали.
<http://www.kavkaz-uzel.ru/articles/231631/>

Маргвелашвили и Давида Бакрадзе. Типичными регионами Грузии стали Кахетия, Тбилиси и Самцхе-Джавахети.

Таким образом, прошедшие осенью 2013 г. президентские выборы в Грузии завершили цикл смены власти в стране. Грузинские граждане, несмотря на падение явки по сравнению с парламентскими выборами и участие большого количества кандидатов, поддержали Георгия Маргвелашвили - малоизвестного политика, выдвинутого «Грузинской мечтой», что стало определяющим фактором его кампании (максимальный результат у кандидата - в родном крае лидера «Грузинской мечты» Бидзины Иванишвили, высоки показатели корреляции с голосованием за «Грузинскую мечту» в 2012 году). После вступления в должность Г.Маргвелашвили, премьер-министр Б.Иванишвили и все члены кабинета министров автоматически ушли в отставку. Новым премьером стал бывший министр внутренних дел Ираклий Гарибашвили, а в составе правительства произошла одна замена - пост министра внутренних дел занял Александр Чикаидзе. Что касается ЕНД, то партия остается главной оппозиционной силой в Грузии, что и показал второй результат Д.Бакрадзе. Третье место заняла кандидат от Демократического движения Н.Бурджанадзе, которая провела активную избирательную кампанию и отстала от Д.Бакрадзе только на 10 п.п. - с результатом этой партии и ее лидера, вероятнее всего, другим политическим силам надо будет считаться в своих дальнейших планах.

Использованные источники:

1. <http://geostat.ge>
2. <https://www.cia.gov/library/publications/the-world-factbook/geos/gg.html>
3. <http://www.results.cec.gov.ge/eng/>
4. <http://www.kavkaz-uzel.ru/>
5. <http://www.electoralgeography.com/>

Приложения

Таблица 1. Общий итог президентских выборов 2013 года.

Кандидат	Выдвигался от партии	Абсолютное число голосов 2013	Процент от явки 2013
<i>Георгий Маргвелашвили</i>	«Грузинская мечта»	1 012 214	62,12
Давид Бакрадзе	«Единое национальное движение»	354 206	21,73
Нино Бурджанадзе	«Демократическое движение – Единая Грузия»	165 933	10,18
Шалва Нателашвили	Лейбористская партия Грузии	46 958	2,88
Георгий Таргамадзе	«Христианско-демократическое движение»	17 343	1,06
Коба Давиташвили	Партия народа	9 850	0,60
Зураб Харатишвили	«Европейские демократы Грузии»	3 724	0,23
Леван Чачуа	Инициативная группа	3 093	0,19
Нино Чанишвили	Инициативная группа	2 278	0,14
Серго Джавахидзе	«За справедливую Грузию»	2 108	0,13
Георгий Лилуашвили	Инициативная группа	1 909	0,12
Акакий Асатиани	Союз традиционалистов Грузии	1 568	0,10
Михаил Салуашвили	Инициативная группа	1 376	0,08
Теймураз Мжавия	Христианско-демократическая народная партия	1 299	0,06
Мамука Меликишвили	Инициативная группа	994	0,05
Георгий Чихладзе	Инициативная группа	863	0,05
Нестан Киртадзе	Инициативная группа	764	0,05
Тамаз Бибилури	Инициативная группа	687	0,04
Нугзал Авалиани	Единая коммунистическая партия Грузии	663	0,04
Автандил Маргиани	Инициативная группа	628	0,04
Картлос Гарибашвили	Инициативная группа	530	0,03

Теймураз Бобохидзе	Инициативная группа	365	0,02
Мамука Чохонелидзе	Инициативная группа	332	0,02

Таблица 2. Общий итог президентских выборов 2008 года.

Кандидат	Выдвигался от партии	Абсолютное число голосов 2008	Процент от явки 2008
Михаил Саакашвили	«Единое национальное движение»	1 060 042	53,47
Леван Гачечиладзе	Объединенная оппозиция	509 234	25,69
Бадри Патаркацишвили	Самовыдвижение	140 826	7,10
Шалва Нателашвили	Лейбористская партия Грузии	128 589	6,49
Давид Гамкрелидзе	«Новые правые»	79 747	4,02
Георгий Маисашвили	«Партия Будущего»	15 249	0,77
Ирина Сарисшвили-Чантурия	Партия «Имеди»	3 242	0,16

Таблица 3. Стабильность электората.

	Саакашвили	Гачечиладзе	Нателашвили	ГМ 2012	ЕНД 2012
Маргвелашвили	-,359**	,275*	,308**	,573	-,418
Бакрадзе	,425**	-,274*	-,363**	-,582	,582
Бурджанадзе	,120	,185	-,182	-,318	,127
Нателашвили	-,609	,443**	,719**	,445	-,464

Таблица 4. Поддержка кандидатов национальными меньшинствами.

	ЕНД 2008	ЕНД 2012	Бакрадзе	ГМ 2012	Маргвелашвили
Азербайджанцы	,384	,425	0,141	-,370	-,196
Армяне	,458	,199	-,227	-,170	,100
Русские	-,234	-,430	-,464	,442	,291

Таблица 5. Типичные и девиантные регионы.

Типичные	Девиантные
Кахетия (1,62)	Самегрело (12,24)
Тбилиси (1,73)	Мцхета-Мтианети (11,87)
Самцхе-Джавахети (2,32)	Гурия (10,32)

гурия